





**BANCO DE CREDITO DE BOLIVIA S.A.**  
**FONDO DE GARANTÍA DEL SECTOR PRODUCTIVO - FOGACP**


**ESTADO DE SITUACIÓN PATRIMONIAL**  
**AL 31 DE MAYO DE 2018**

	<b>2018</b>
	<b><u>Bs</u></b>
<b>ACTIVO</b>	
Disponibilidades	349,777
Inversiones	7,899,570
Cartera en ejecución	-
<b>Total del activo</b>	<b><u>8,249,347</u></b>
<b>PASIVO</b>	
Otras cuentas por pagar	38,574
<b>Total del pasivo</b>	<b><u>38,574</u></b>
<b>PATRIMONIO AUTÓNOMO NETO</b>	
Capital fiduciario	8,375,895
Resultados acumulados	(165,122)
<b>Total del patrimonio</b>	<b><u>8,210,773</u></b>
<b>Total del pasivo y patrimonio</b>	<b><u>8,249,347</u></b>
<b>CUENTAS DE ORDEN DEUDORAS</b>	
Garantías Otorgadas	75,114,063
<b>Total cuentas de orden deudoras</b>	<b><u>75,114,063</u></b>
<b>CUENTAS DE ORDEN ACREEDORAS</b>	
Acreedores Cuenta Garantía	75,114,063
<b>Total cuentas de orden acreedoras</b>	<b><u>75,114,063</u></b>

  
Vanessa Lopez Quisbert  
Asistente Operativo  
Contabilidad  
Banco de Crédito de Bolivia S.A.

  
Claudia Parrado Sahonero  
Contador Fideicomisos y Fondos de Garantía  
Contabilidad  
Banco de Crédito de Bolivia S.A.

  
Alexandra Salinas Gamerra  
Analista Financiero  
Finanzas y Mercado de Capitales  
Banco de Crédito de Bolivia S.A.

  
William A. Urquiza Marco  
Gerente Servicio Planeamiento  
Financiero y Eficiencia  
Finanzas y Mercado de Capitales  
Banco de Crédito de Bolivia S.A.




**BANCO DE CREDITO DE BOLIVIA S.A.**  
**FONDO DE GARANTÍA DEL SECTOR PRODUCTIVO - FOGACP**


**ESTADO DE GANANCIAS Y PÉRDIDAS**  
**AL 31 DE MAYO DE 2018**

	<b>2018</b>
	<b>Bs</b>
Ingresos financieros	102,357
Gastos financieros	-
<b>Resultado financiero bruto</b>	<b>102,357</b>
Recuperación de activos financieros	2,280
Cargos por incobrabilidad y desvalorización de activos financieros	(168,168)
<b>Resultado de operaciones después de incobrables</b>	<b>(63,531)</b>
Otros gastos operativos	(38,574)
<b>Resultado operativo neto</b>	<b>(102,105)</b>
Resultado de gestiones anteriores neto	162,036
<b>Resultado neto del periodo</b>	<b>59,931</b>

  
**Verónica López Quisbert**  
Asistente Operativo  
Contabilidad  
Banco de Crédito de Bolivia S.A.

  
**Claudia Parrado Sahonero**  
Contador Fideicomisos y Fondos de Garantía  
Contabilidad  
Banco de Crédito de Bolivia S.A.

  
**Alexandra Salinas Gamarrá**  
Analista Financiero  
Finanzas y Mercado de Capitales  
Banco de Crédito de Bolivia S.A.

  
**William A. Urquiza Marcos**  
Gerente Servicio Planeamiento  
Financiero y Eficiencia  
Finanzas y Mercado de Capitales  
Banco de Crédito de Bolivia S.A.



BANCO DE CREDITO DE BOLIVIA S.A.  
FONDO DE GARANTÍA DEL SECTOR PRODUCTIVO - FOGACP

ESTADO DE CAMBIOS EN EL PATRIMONIO NETO  
AL 31 DE MAYO DE 2018


PATRIMONIO AUTÓNOMO

<u>Conceptos</u>	<u>Aportes</u>	<u>Resultados Acumulados</u>	<u>TOTAL</u>
	<u>Bs</u>	<u>Bs</u>	<u>Bs</u>
<b>Saldos al 1 de enero de 2017</b>	<b>8,375,895</b>	<b>(30,828)</b>	<b>8,345,067</b>
Incremento del Patrimonio Autónomo	-	-	-
Resultado del período	-	(194,225)	(194,225)
<b>Saldos al 31 de Diciembre de 2017</b>	<b>8,375,895</b>	<b>(225,053)</b>	<b>8,150,842</b>
Incremento del Patrimonio Autónomo	-	-	-
Resultado del período	-	59,931	59,931
<b>Saldos al 31 de Mayo de 2018</b>	<b>8,375,895</b>	<b>(165,122)</b>	<b>8,210,773</b>

  
Vanessa López Quiñert  
Asistente Operativo  
Contabilidad  
Banco de Crédito de Bolivia S.A.

  
Claudia Parrado Sahonero  
Contador Fideicomisos y Fondos de Garantía  
Contabilidad  
Banco de Crédito de Bolivia S.A.

  
Alexandra Salinas Gaiterra  
Analista Financiero  
Finanzas y Mercado de Capitales  
Banco de Crédito de Bolivia S.A.


  
William A. Urquiza Marcó  
Gerente Servicio Planeamiento  
Financiero y Eficiencia  
Finanzas y Mercado de Capitales  
Banco de Crédito de Bolivia S.A.




**BANCO DE CREDITO DE BOLIVIA S.A.**  
**FONDO DE GARANTÍA DEL SECTOR PRODUCTIVO - FOGACP**


**ESTADO DE FLUJO DE EFECTIVO**  
**AL 31 DE MAYO DE 2018**

	<b>2018</b>
	<b><u>Bs</u></b>
<b>Flujo de fondos en actividades de operación:</b>	
Utilidad neta del período	59,931
- Partidas que han afectado el resultado neto del período, que no han generado movimiento de fondos:	
Productos devengados no cobrados	(255,306)
Previsiones para desvalorización	(991)
Previsión para incobrabilidad de cartera	146,627
Otras cuentas por pagar	38,574
<b>Fondos obtenidos en la utilidad del período</b>	<b><u>(11,165)</u></b>
<b>Productos cobrados en el ejercicio devengados en ejercicios anteriores</b>	
Inversiones temporarias	73,826
Incremento (disminución) neto de otros activos y pasivos	
Disminución de cuentas por pagar	(54,642)
<b>Flujo neto en actividades de operación</b>	<b><u>8,019</u></b>
<b>Flujo de fondos en actividades de intermediación:</b>	
Incremento (disminución) de colocaciones	
Créditos en ejecución cubiertos en la gestión	(146,627)
<b>Flujo neto en actividades de intermediación</b>	<b><u>(146,627)</u></b>
<b>Flujo de fondos en actividades de financiamiento:</b>	
Aporte del Banco de Crédito de Bolivia S.A.	-
<b>Flujo neto en actividades de financiamiento</b>	<b><u>-</u></b>
<b>Flujo de fondos en actividades de inversión:</b>	
Disminución (Incremento) en inversiones	(63,000)
<b>Flujo neto en actividades de inversión</b>	<b><u>(63,000)</u></b>
<b>Disminución de fondos durante el período</b>	<b>(201,608)</b>
<b>Disponibilidades al inicio del período</b>	<b><u>551,385</u></b>
<b>Disponibilidades al cierre del período</b>	<b><u><u>349,777</u></u></b>

  
Venessa López Quisbert  
Asistente Operativo  
Contabilidad  
Banco de Crédito de Bolivia S.A.

  
Claudia Parrado Sahonero  
Contador Fideicomisos y Fondos de Garantía  
Contabilidad  
Banco de Crédito de Bolivia S.A.

  
Alexandra Salinas Gamerra  
Analista Financiera  
Finanzas y Mercado de Capitales  
Banco de Crédito de Bolivia S.A.

  
William A. Urquiola Marco  
Gerente Servicio Planeamiento  
Financiero y Eficiencia  
Finanzas y Mercado de Capitales  
Banco de Crédito de Bolivia S.A.